

Оптовый рынок нефтепродуктов России



Выпуск за 8 октября 2015 г.

www.na-atr.ru

Обзор рынка

Трейдеры закрывают «шорты»

Спрос на крупнооптовые партии высокооктанового бензина оставался устойчивым на биржевых торгах в четверг, что поддержало цены товара. По словам участников торгов, основную часть бензина 8 октября закупили конечные потребители, а также торговые компании, которые ранее продавали бензины в «шорт».

Между тем источники на рынке полагают, что в ближайшее время спрос на железнодорожные партии автомобильного бензина понизится, что приведет к удешевлению товара на бирже.

«Газпром нефть» и «Роснефть» 8 октября реализовали на СПБМТСБ 0,42 тыс. т Регуляр-92 производства ЯНОСа по ценам 38350–38500 ₽/т, что примерно на 100 рублей дороже 7 октября. Также госкомпания продала 0,84 тыс. т ярославского Премиум-95 по ценам 39700–39800 ₽/т, продукт подорожал на 100 рублей.

По данным источников, наиболее активно торговые и брокерские компании продавали в «шорт» именно ярославский бензин.

«Роснефть» в четверг продала на бирже 2,04 тыс. т рязанского Регуляр-92 по ценам 37800–37950 ₽/т, ресурс подорожал примерно на 100 рублей в сравнении со средой. Кроме того, компания реализовала 1,86 тыс. т Премиум-95 производства Рязанской НПК по цене, близкой к 39800 ₽/т, что соответствует уровню предыдущих сделок.

По словам собеседников, поддержку спросу на крупнооптовые партии автомобильного бензина также могла оказать статистика по запасам топлива на НПЗ и ПНПО нефтяных компаний, которая была опубликована в среду вечером.

Запасы автобензина значительно снизились

Товарные остатки автомобильного бензина сократились на НПЗ и ПНПО нефтяных компаний за период с 30 сентября по 5 октября на фоне масштабных осенних профилактических ремонтов на российских НПЗ.

Согласно оперативным данным ЦДУ ТЭК, по состоянию на 5 октября запасы автобензина в стране достигли уровня 1874 тыс. т против 2003 тыс. т 29 сентября. Резкому снижению запасов способствовало сокращение производства бензина на НПЗ РФ.

С 30 сентября по 6 октября российские НПЗ произвели 611 тыс. т бензина, что на 91 тыс. т меньше по сравнению с 23–29 сентября.

«Сокращение запасов в период ремонтов вполне объяснимо, поэтому паниковать из-за этого не стоит. Однако некоторые компании могут считать этот показатель весомым аргументом для временного разворота рынка и начать активно скупать товар», — сказал участник рынка.

Источник в торговой компании пояснил, что снижение товарных остатков автомобильного бензина вряд ли переломит тренд на снижение цен, так как уже через две недели многие НПЗ завершат плановые ремонты, что приведет к увеличению предложения на рынке.

Близкие к «Белорусской нефтяной компании» источники подтвердили, что Мозырский НПЗ должен завершить плановый ремонт в третьей декаде октября. «Европейская трейдинговая компания» уже приступила к реализации мозырского Супер-98 российским потребителям.

В четверг ЕТК предложила на биржевом и внебиржевом рынке ж/д партии бензина Супер-98 производства Мозырского НПЗ на станциях Злынка и Заверезье по ценам 44630 и 45230 ₽/т соответственно, что на 370 рублей дешевле среды. Для сравнения: аналогичные продукты производства Рязанской НПК и ЯНОСа 8 октября предлагались по ценам 45300–45400 ₽/т.

Основные показатели биржевого рынка

	08.10.2015	± к 07.10.2015
Объем торгов, тонн	74592	+772
Количество сделок, ед.	466	-30
Продажи автобензина, тонн	34105	+5505
Продажи авиакеросина, тонн	6625	-1130
Продажи дизтоплива, тонн	19520	-2165
Продажи мазута, тонн	7990	-4580
Продажи прочих товаров, тонн	6352	+3142

Индексы СПБМТСБ, хаб Владимир * ₽/т

	08.10.2015	± к 07.10.2015
Регуляр-92	38105	+144
Премиум-95	39843	-38
Авиакеросин	35075	-88
Летнее дизтопливо	34624	+43
Межсезонное дизтопливо	35000	+56
Зимнее дизтопливо	36177	+257
Дизельное топливо	34976	+27
Мазут	7072	+11

* Без учета транспортировки

Экспортный паритет для Московского НПЗ ₽/т

Продукт, порт	07.10.2015	01.10.2015–07.10.2015
Автобензин, кл. 5, Рига	33040	32754
Авиакеросин, Рига	27060	27428
Дизтопливо, Приморск, труба	32610	32606
Дизтопливо, Вентспилс, труба	31610	31556
Дизтопливо, Вентспилс, ж/д	31350	31296
Мазут 3,5%, Усть-Луга	7530	6952

Импортный паритет для белорусского бензина, ₽/т

Продукт, погранпереход	07.10.2015	01.10.2015–07.10.2015
Регуляр-92, кл. 5, Злынка	35060	34762
Премиум-95, кл. 5, Злынка	36350	36096
Регуляр-92, кл. 5, Рудня	33330	33950

Конечные потребители скупают ангарское ДЗп

Крупнооптовые партии межсезонного дизтоплива сорта Е производства Ангарской НХК заметно подорожали на биржевых торгах на текущей неделе на фоне усиления спроса на товар со стороны конечных потребителей.

Близкие к «Роснефти» источники рассказали, что нефтяная компания получила много заявок от конечных потребителей Сибири на поставку ангарского ДЗп в рамках прямых договоров, в связи с чем объемы продаж данного товара на бирже будут сокращены.

«Изначально планировалось реализовать на биржевых торгах порядка 56 тыс. т дизтоплива из октябрьской производственной программы, но на текущей неделе объем продаж снизили сначала до 28 тыс. т, а потом до 21 тыс. т. Полагаю, что компания может заметно сократить продажи уже в ближайшее время», — рассказал источник на рынке. С 17 сентября по 8 октября «Роснефть» реализовала на СПБМТСБ порядка 23,5 тыс. т ангарского ДЗп сорта Е.

«Роснефть» 8 октября реализовала на СПБМТСБ 1,02 тыс. т ДЗп сорта Е производства Ангарской НХК по цене 35200 Р/т, что соответствует уровню 7 октября. С начала недели ангарское топливо подорожало на 1200 рублей.

В четверг нефтяная компания продала на бирже 0,18 тыс. т ангарского ДТЗ по цене, близкой к 42450 Р/т, что примерно на 350 рублей дороже среды. С начала месяца ангарская зима подорожала примерно на 3200 рублей.

«Спрос на ангарское ДЗп резко вырос из-за более высоких цен на зимнее дизтопливо на заводах Сибири, при этом использовать межсезонное дизтопливо можно будет до декабря, так как у него хороший запас морозостойкости», — рассказал собеседник в торговой компании из Иркутска.

По словам трейдеров, предельная температура фильтруемости ангарского межсезонного дизтоплива достигает минус 25°C, тогда как по ГОСТу она не должна быть ниже минус 15°C.

«Заводы „Роснефти“ в Сибири делают самый морозостойкий дизель сорта Е, так как при производстве используется не депрессорная присадка. Межсезонное дизтопливо на заводах в Ангарске и Ачинске получают в процессе налаживания выработки ДТЗ, то есть продукт производится путем смешивания керосиновой и дизельной фракций», — рассказал источник на рынке.

Один из источников на рынке Сибири добавил, что отгрузка морозостойких сортов дизтоплива с Ангарской НХК еще не началась.

Поддержка пришла из-за рубежа

Спрос на крупнооптовые партии топочного мазута заметно повысился на российском рынке в последние дни на фоне роста мировых цен на нефть и нефтепродукты. Между тем серьезное удорожание товара сдерживает завершение закупок мазута промышленными и теплогенерирующими компаниями.

По расчетам «Аналитики товарных рынков», 7 октября экспортный паритет для мазута производства Московского НПЗ в направлении Усть-Луги составил 7530 Р/т против 6480 Р/т в начале месяца.

«Газпром нефть» 8 октября реализовала на бирже 1,17 тыс. т московского мазута по цене 7000 Р/т, что на 150 рублей дороже сделок, совершенных днем ранее.

«Роснефть» в четверг продала на бирже 0,36 тыс. т топочного мазута производства Рязанской НПК по цене 6800 Р/т против 6700 Р/т в среду. Стоит отметить, что рязанский мазут в начале текущего месяца спросом не пользовался.

По словам трейдеров, рост экспортного паритета вряд ли сможет изменить тренд на рынке топочного мазута, так как спрос со стороны российских потребителей продолжает снижаться, а количество предложений сохраняется на сравнительно высоком уровне.

Экспортный паритет для автобензина		Р/т
НПЗ	07.10.2015	01.10.2015–07.10.2015
В направлении Риги:		
Московский НПЗ	33040	32754
Самарская группа НПЗ	31030	30742
Уфимская группа НПЗ	30130	29844
Омский НПЗ	28320	28034
В направлении Находки:		
Комсомольский НПЗ	39340	39770
Ангарская НХК	35450	35882

Экспортный паритет для дизтоплива, ж/д		Р/т
НПЗ	07.10.2015	01.10.2015–07.10.2015
В направлении Вентспилса:		
Московский НПЗ	31350	31296
Рязанская НПК	30920	30864
Славнефть-ЯНОС	31060	31004
Саратовский НПЗ	29930	29872
Самарская группа НПЗ	29640	29580
Самарская гр. НПЗ (Брянск)	30390	30320
Газпром нефтехим Салават	28750	28692
В направлении Новороссийска:		
ЛУКОЙЛ-ВНП	32340	32336
Астраханский ГПЗ	31670	31664
Саратовский НПЗ	31670	31664
Самарская группа НПЗ	31020	31020
Самарская гр. НПЗ (Никольское)	30980	30976
ТАИФ-НК	30190	30188
Уфимская группа НПЗ	30190	30188
Газпром нефтехим Салават	30190	30188
Орскнефтеоргсинтез	30080	30076
Омский НПЗ	28470	28468
Ачинский НПЗ	26720	26714
Ангарская НХК	24910	24908
В направлении Высоцка:		
ЛУКОЙЛ-ННОС	31750	31734
ЛУКОЙЛ-ПНОС	31060	31044
ЛУКОЙЛ-ПНОС (Камбарская НБ)	30710	30692
ЛУКОЙЛ-УНП	31190	31174
В направлении Находки:		
Комсомольский НПЗ	31200	30216
Ангарская НХК	27130	26146
Ачинский НПЗ	25160	24172

Экспортный паритет для топочного мазута			Р/т
НПЗ	07.10.2015	01.10.2015–07.10.2015	
В направлении Усть-Луги:			
Московский НПЗ	7530	6952	
КИНЕФ	8840	8256	
Славнефть-ЯНОС	7660	7084	
Рязанская НПК	7180	6596	
ТАИФ-НК	6260	5678	
Газпром нефтехим Салават	5480	4896	
Омский НПЗ	4740	4164	
Ачинский НПЗ	3010	2430	
В направлении Высоцка:			
ЛУКОЙЛ-ННОС	6760	6172	
ЛУКОЙЛ-ПНОС	6070	5486	
ЛУКОЙЛ-ВНП	5560	4974	
ЛУКОЙЛ-УНП	6200	5612	
ТАИФ-НК	6070	5486	
Уфимская группа НПЗ	5400	4812	
В направлении Новороссийска:			
Саратовский НПЗ	7870	7340	
Самарская группа НПЗ	7230	6706	
Уфимская группа НПЗ	6410	5880	
Орскнефтеоргсинтез	6300	5770	
Ачинский НПЗ	2970	2446	
Ангарская НХК	1180	656	
В направлении Находки:			
Комсомольский НПЗ	9990	8956	
Ангарская НХК	5960	4928	

Экспортный паритет для дизтоплива, труба			Р/т
НПЗ	07.10.2015	01.10.2015–07.10.2015	
В направлении Приморска:			
Московский НПЗ	32610	32606	
КИНЕФ	34160	34154	
Славнефть-ЯНОС	33170	33164	
Рязанская НПК	32810	32804	
ЛУКОЙЛ-ННОС	33250	33244	
ТАИФ-НК	32210	32208	
Антипинский НПЗ	31230	31228	
Омский НПЗ	30720	30718	
В направлении Вентспилса:			
Московский НПЗ	31610	31556	
Рязанская НПК	31740	31680	
Самарская группа НПЗ	31480	31422	
Уфимская группа НПЗ	30770	30718	
Газпром нефтехим Салават	30670	30610	
Омский НПЗ	29600	29540	

Netback для ДТ Антипинского НПЗ в направлении Приморска, приведенный к основным ЛПДС, Р/т

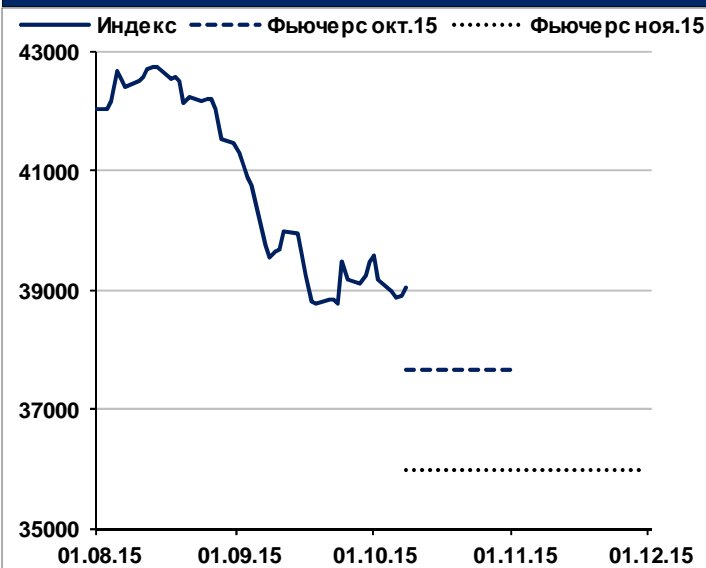
ЛПДС	07.10.2015	01.10.2015–07.10.2015
Володарская	33213	33211
Красный Бор	33495	33493
Брянск	33493	33491
Воронеж	33415	33413
Никольское	33380	33378
Травники	31939	31937

Среднесуточное производство топлив за 1–30 сентября 2015 года с изменением к 1–26 августа 2015 года

Компания	Первичная переработка нефти		Производство							
			Автобензин		Дизельное топливо		Топочный мазут		Авиакеросин	
	тыс. т/сут.	Δ, %	тыс. т/сут.	Δ, %	тыс. т/сут.	Δ, %	тыс. т/сут.	Δ, %	тыс. т/сут.	Δ, %
Всего	745,22	-7,0	104,24	-11,4	197,34	-7,2	188,02	-2,6	30,34	0,0
Роснефть	193,59	-14,3	24,22	-21,0	52,34	-18,2	62,38	-12,6	6,95	-14,7
Башнефть	56,59	+4,2	13,95	-7,3	21,55	+4,5	7,20	+20,6	0,79	+81,0
ЛУКОЙЛ	116,72	-3,9	19,05	-15,3	35,21	-6,5	19,56	-2,2	6,41	+19,2
Сургутнефтегаз	39,99	-20,2	5,46	+2,1	14,01	+12,7	14,75	-26,1	1,71	-20,7
Газпром нефть	88,71	-5,5	18,98	-14,2	21,33	-11,6	14,35	+45,3	7,34	-4,0
Газпром	16,32	-1,3	7,70	-2,3	4,07	+4,0	1,11	-3,5	0,57	+0,2
Газпром нефтехим Салават	15,16	-19,4	2,40	+23,8	3,44	-26,9	1,79	-17,9	0,00	–
ТАИФ-НК	10,07	-58,9	0,56	-64,4	2,16	-65,7	2,99	-50,0	0,19	-1,2
Орскнефтеоргсинтез	15,02	-15,7	2,32	-7,6	4,45	-6,2	3,72	-14,1	1,07	+25,5
Хабаровский НПЗ	13,98	+40,6	1,48	–	2,45	+2,4	4,81	+86,4	0,70	+37,5
Славнефть-ЯНОС	43,42	0,0	7,43	-3,7	12,02	+0,9	12,93	0,0	3,73	-1,1

Индексы и фьючерсы СПБМТСБ

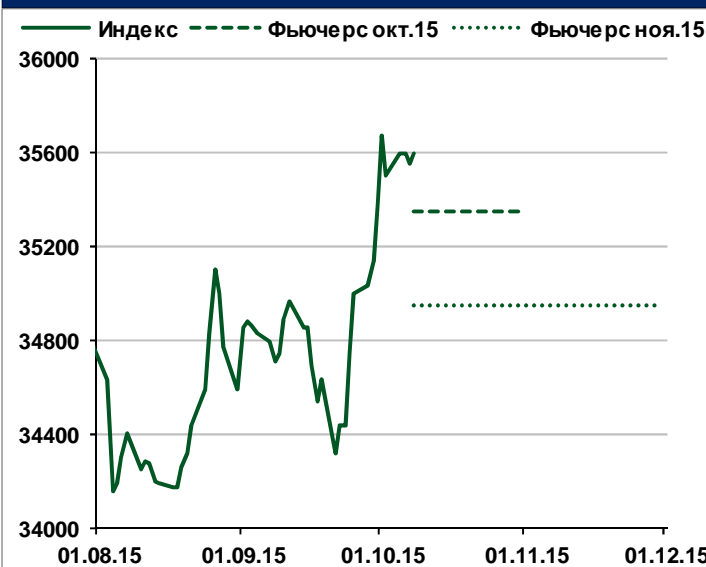
Регуляр-92: индекс и фьючерс СПБМТСБ Р/т



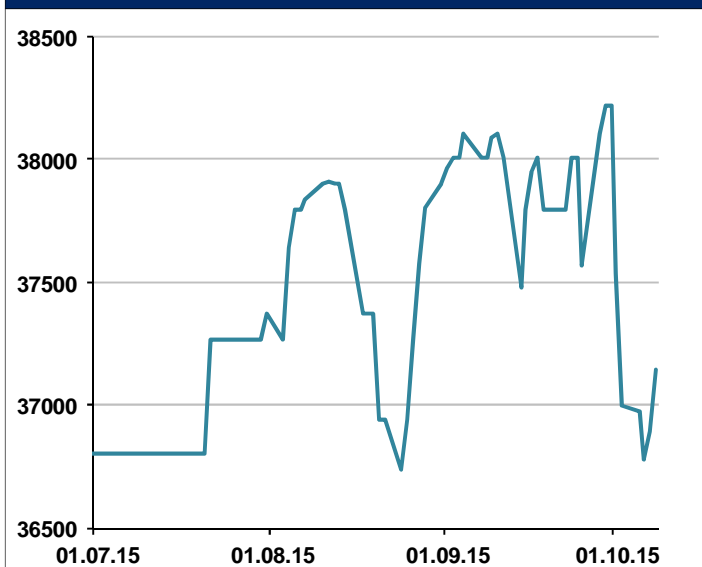
Премиум-95: индекс СПБМТСБ Р/т



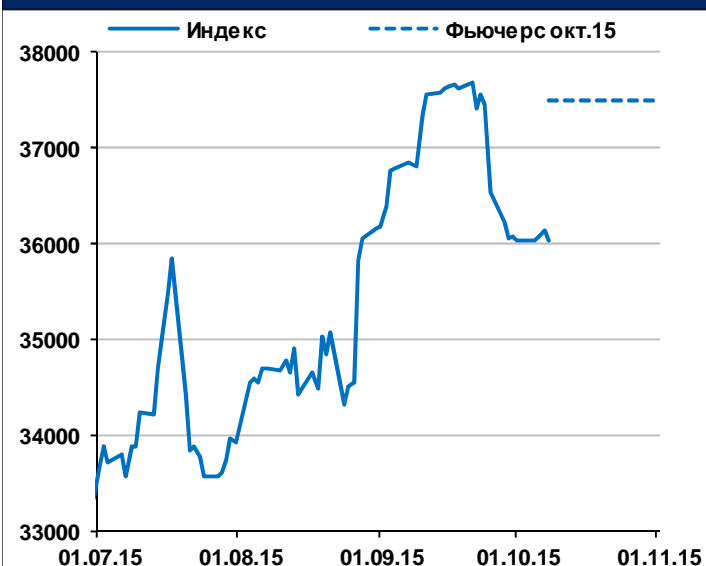
ДТ летнее: индекс и фьючерс СПБМТСБ Р/т



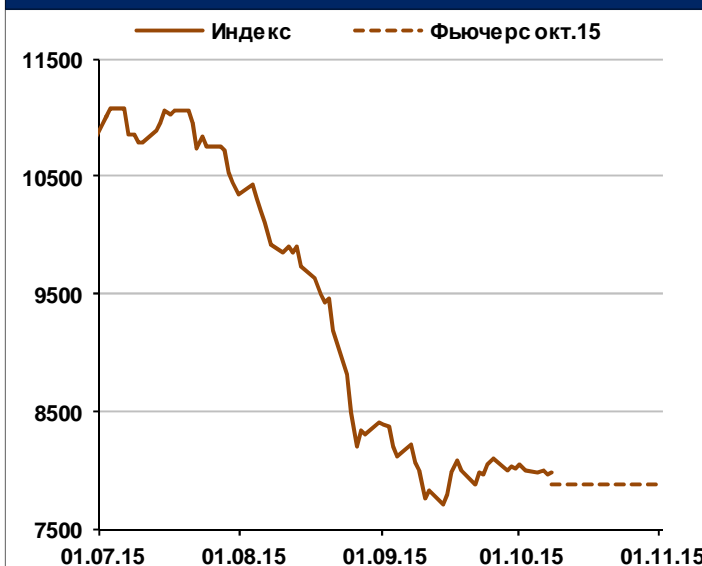
ДТ зимнее: индекс СПБМТСБ Р/т



Авиакеросин: индекс и фьючерс СПБМТСБ Р/т



Мазут: индекс и фьючерс СПБМТСБ Р/т



Котировки оптового рынка нефтепродуктов

Регуляр-92, Москва

₽/т



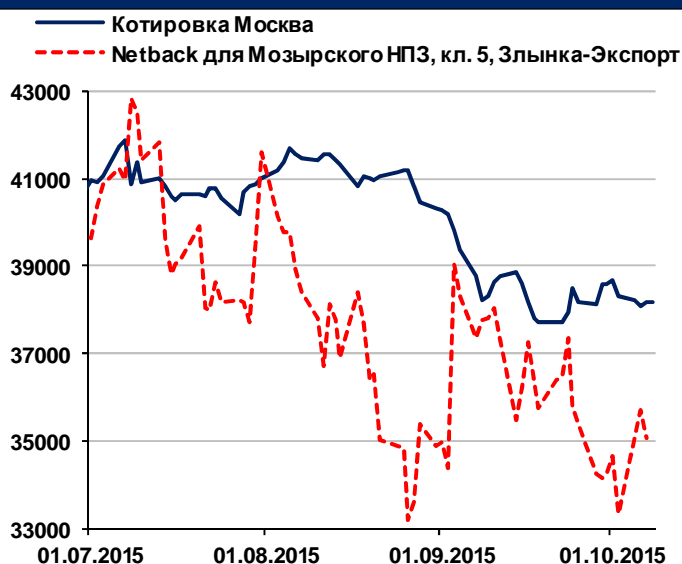
Премиум-95, Москва

₽/т



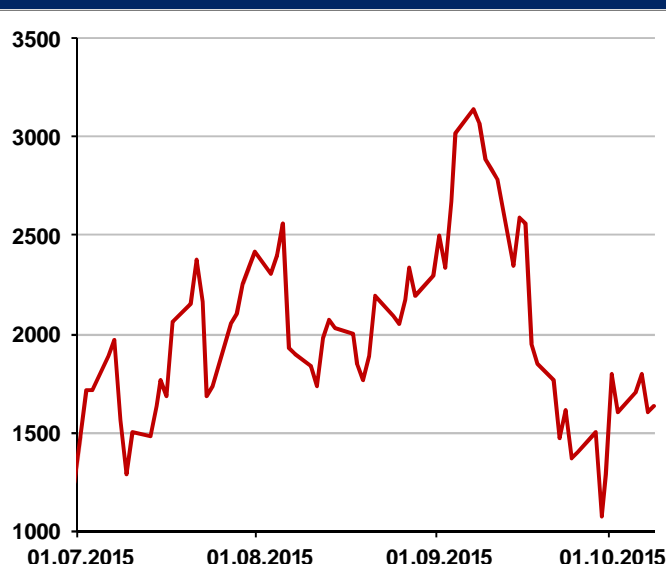
Регуляр-92: Москва и белорусский netback

₽/т



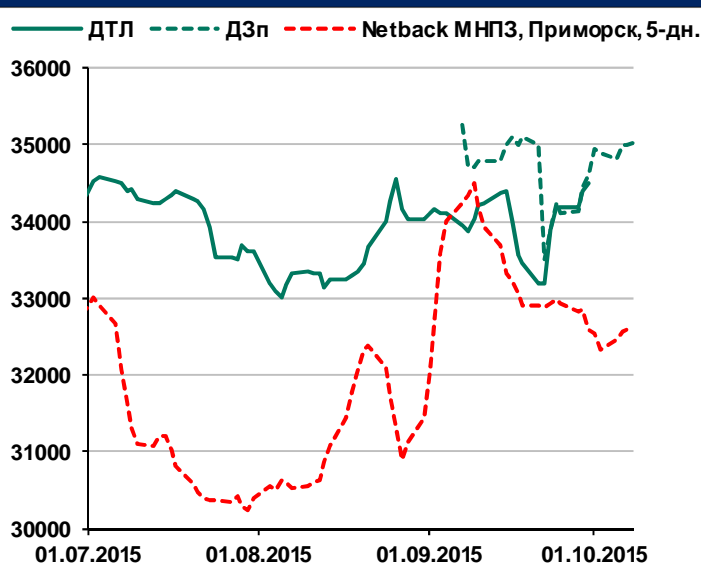
Дифференциал Премиум-95–Регуляр-92, Москва

₽



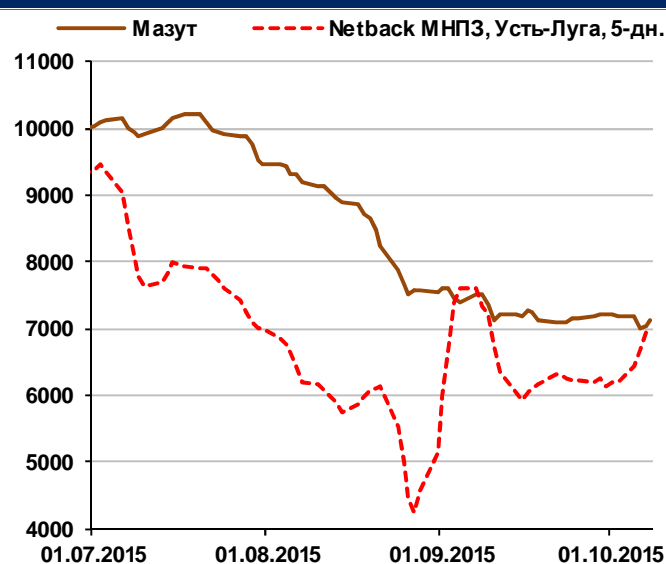
Дизельное топливо, Москва

₽/т



Мазут, Москва

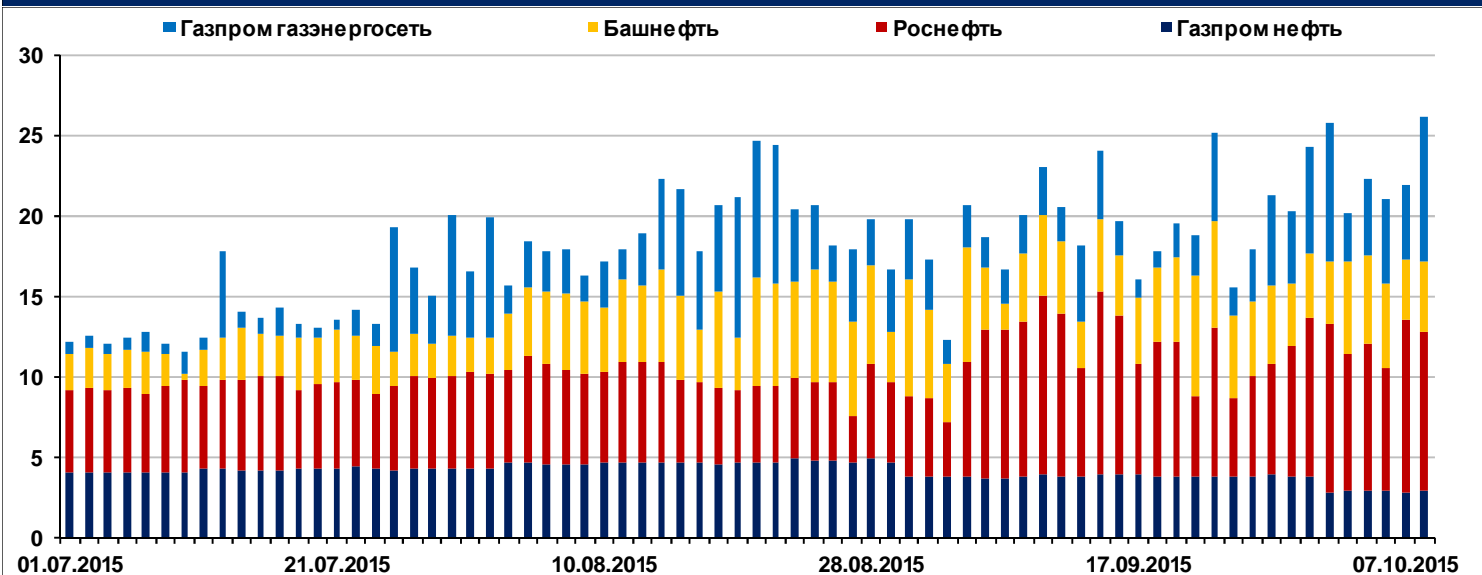
₽/т



Равномерность и регулярность реализации топлив основными продавцами

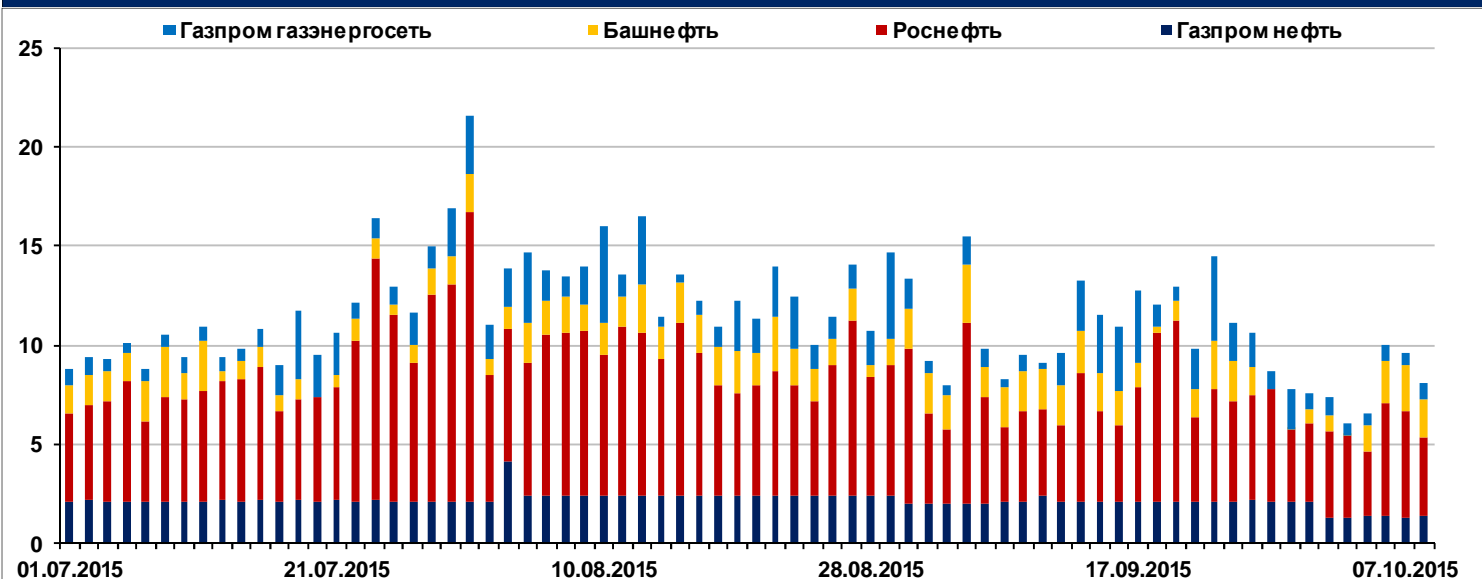
Динамика реализации автомобильного бензина основными продавцами на СПБМТСБ

тыс. т



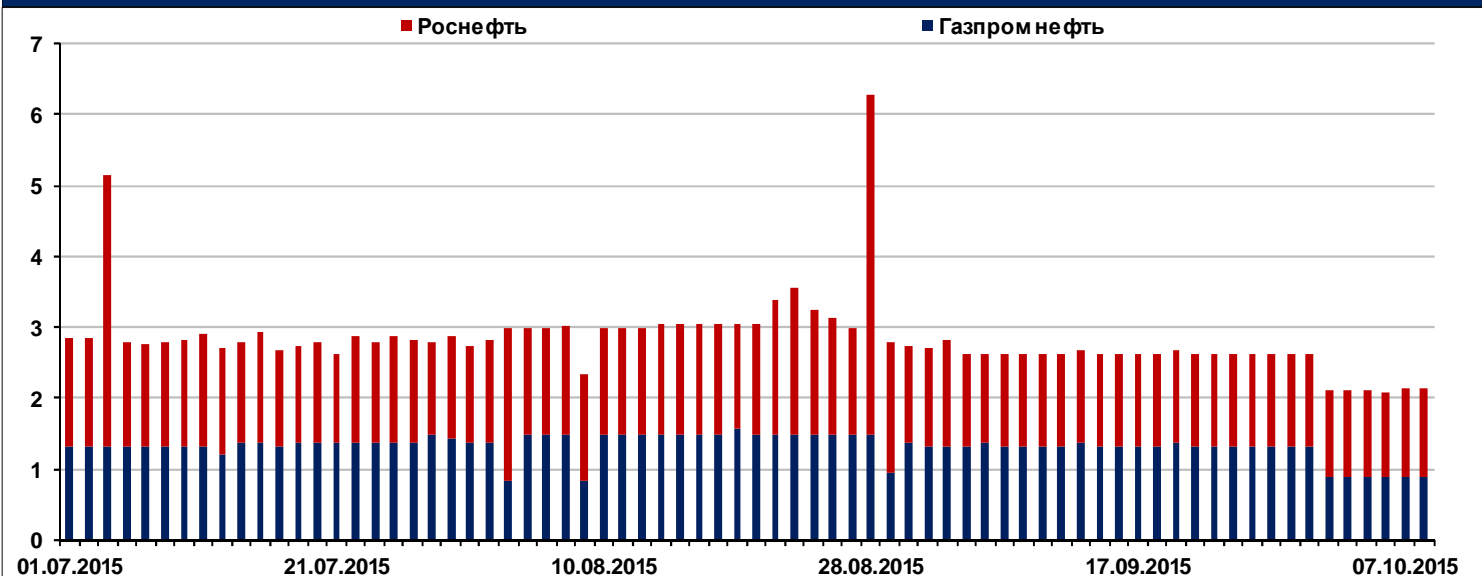
Динамика реализации летнего и межсезонного дизтоплива основными продавцами на СПБМТСБ

тыс. т



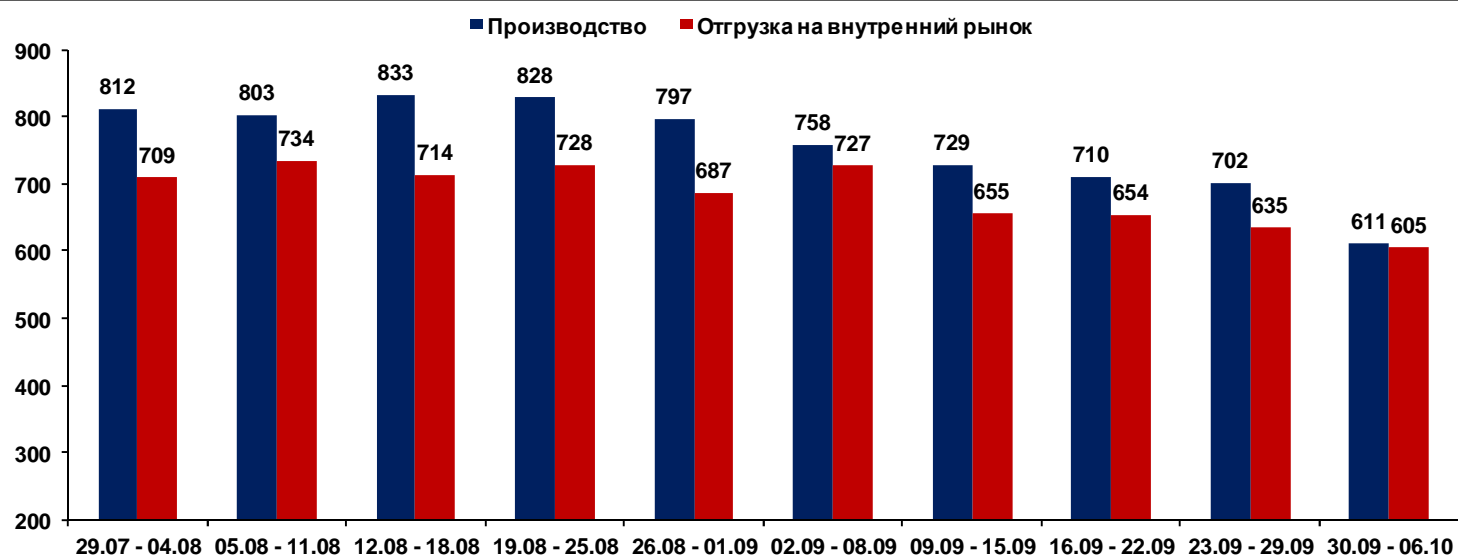
Динамика реализации авиационного керосина основными продавцами на СПБМТСБ

тыс. т



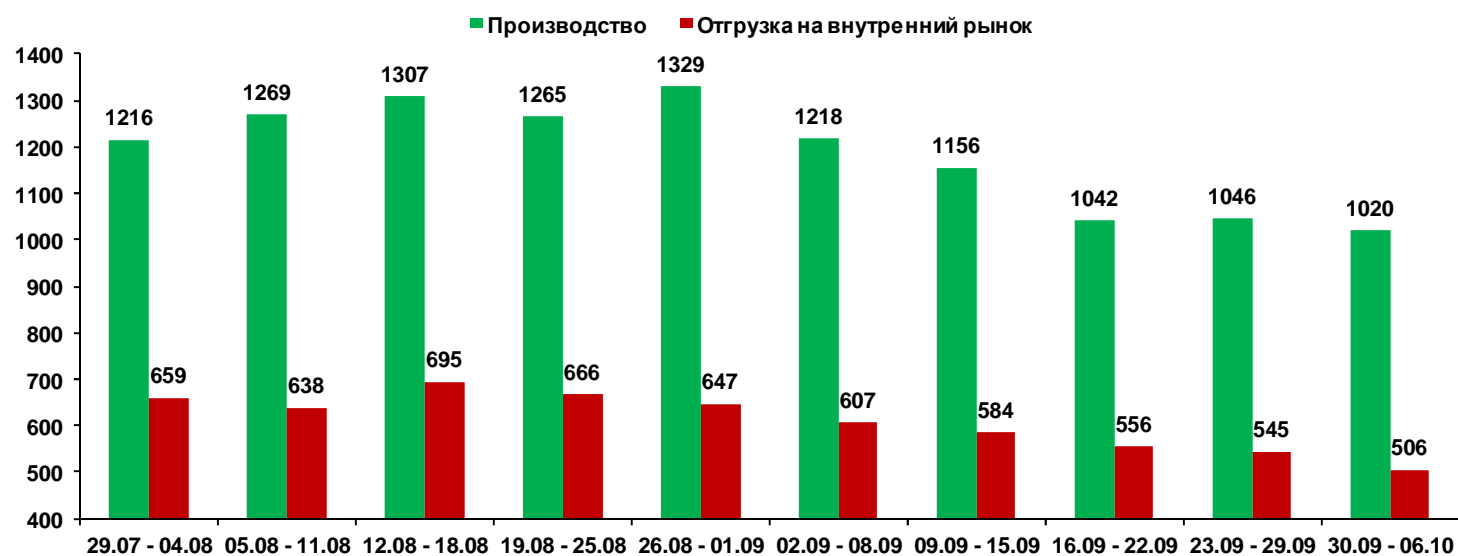
Производство и отгрузка на внутренний рынок автобензина

ТЫС. Т



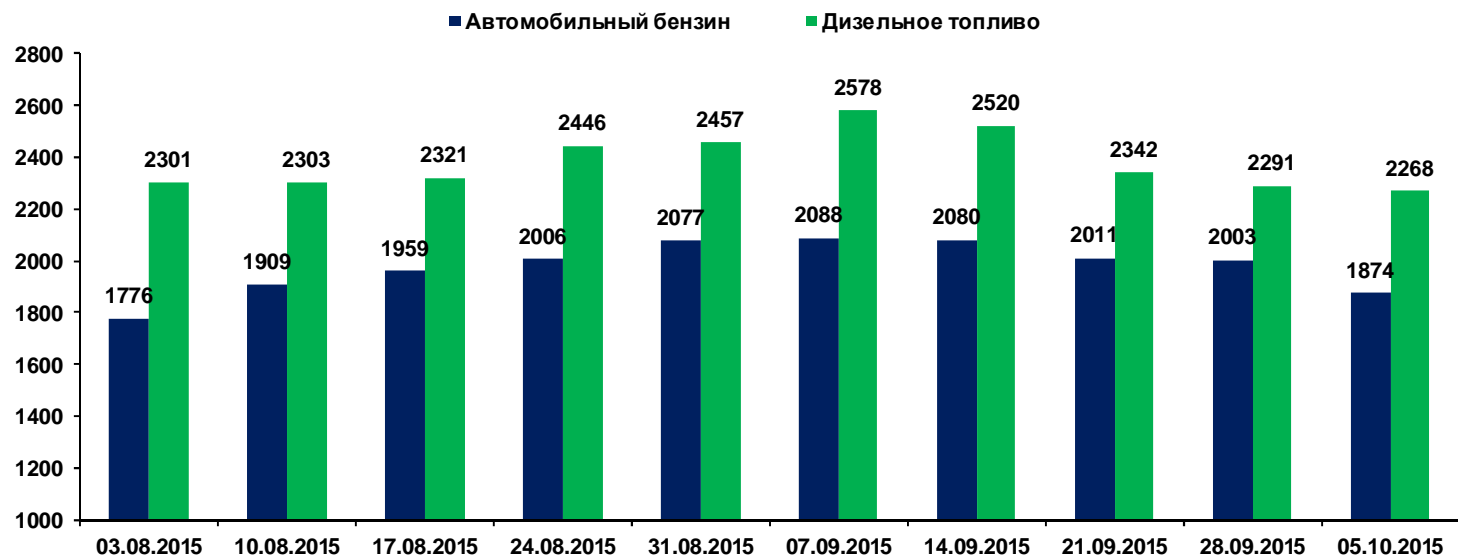
Производство и отгрузка на внутренний рынок дизтоплива

ТЫС. Т



Остатки моторных топлив у нефтяных компаний

ТЫС. Т



Отгрузки нефтепродуктов за 1–7 октября 2015 года							ТОНН
Станция отправления	Автомобильный бензин		Авиационный керосин		Топочный мазут		
	Внутр. рынок	Экспорт	Внутр. рынок	Экспорт	Внутр. рынок	Экспорт	
АКСАРАЙСКАЯ2	21733					4266	
АЛЛАГУВАТ	11897	213			10542		
БЕНЗИН	6961					11159	
БИКЛЯНЬ		665			8427	70360	
ВЕТЛАСЯН	7105				762	14823	
ДЗЕМГИ	9305		3714		363		
ЗАГОРОДНЯЯ	16608	2664			63		
ЗЕЛЕЦИНО	62608		12208		8347	7966	
КИРИШИ	14279	27024	5560			127928	
КОМБИНАТСКАЯ	22685	794	41756	498	6195	50890	
КРЯЖ	12155	4920			7683	12953	
НВКУЙБЫШЕВСК	23172		8726			40913	
НЕФТЯНАЯ	4235						
НИКЕЛЬ	825	9136	1008	4793	6684	9403	
НОВОУФИМСКАЯ	26471	2246	1334		12687		
НОВОЯРОСЛАВ.	34542		18883		14772	70957	
ОСЕНЦЫ	6081		13278		5296	20999	
СИНЕГЛАЗОВО	1933						
СТЕНЬКИНО 2	60736				10030	95740	
СУРГУТ	27180		3921				
СУХОВСКАЯ			6569	886	8663	13248	
СУХОВСКАЯ-ЮЖ	10901	11415					
СЫЗРАНЬ 1	15081						
ТАТЬЯНКА	28250		21544		1866		
ХАБАРОВСК 1	9017		2691		33933		
ЯНИЧКИНО	20508				8455	22983	
Общий итог	454267	59076	141193	6177	144770	574587	

Импорт автобензина, авиакеросина и дизтоплива из Беларуси по данным ж/д экспедиторов **			ТОНН
Наименование груза	Станция отправления	Импорт за 1–7 октября 2015 года	
БЕНЗИН МОТОРН	БАРБАРОВ	830	
БЕНЗИНЫ ПР	НОВОПОЛОЦК	4686	

* Информация в таблице отражает отгрузку товара со станций отправления. Выборочно по данным ж/д экспедиторов.

** Новополоцкий НПЗ (станция отправления Новополоцк) отгружает в Россию автомобильный бензин, однако в статистике этот товар фигурирует как «Бензины, не поименованные в алфавите», код груза 21111. Информация в таблице отражает приход товара на станции назначения.

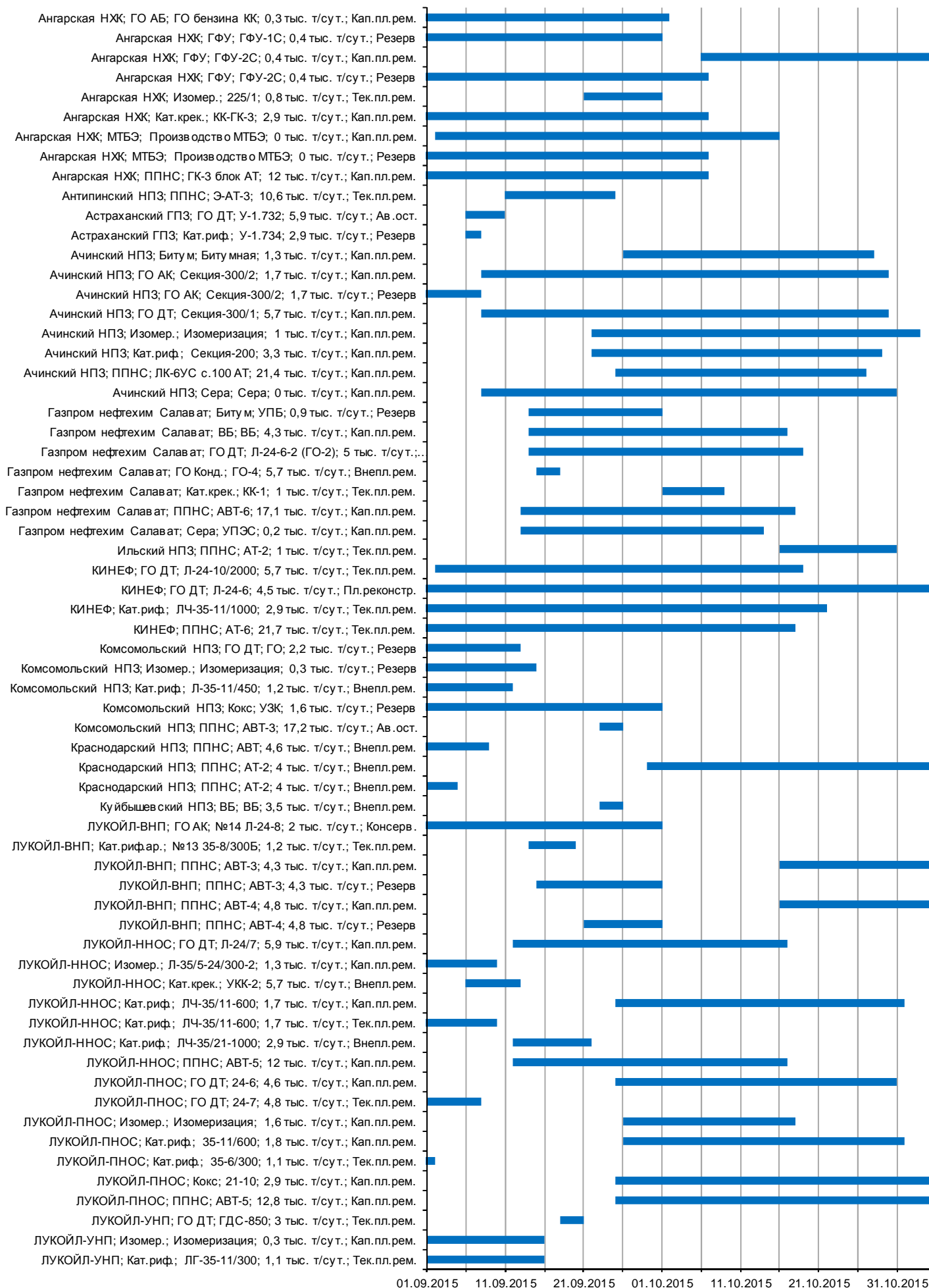
Данные в таблицах обновляются 2 раза в неделю по понедельникам и четвергам.

Отгрузки средних дистиллятов за 1–7 октября 2015 года

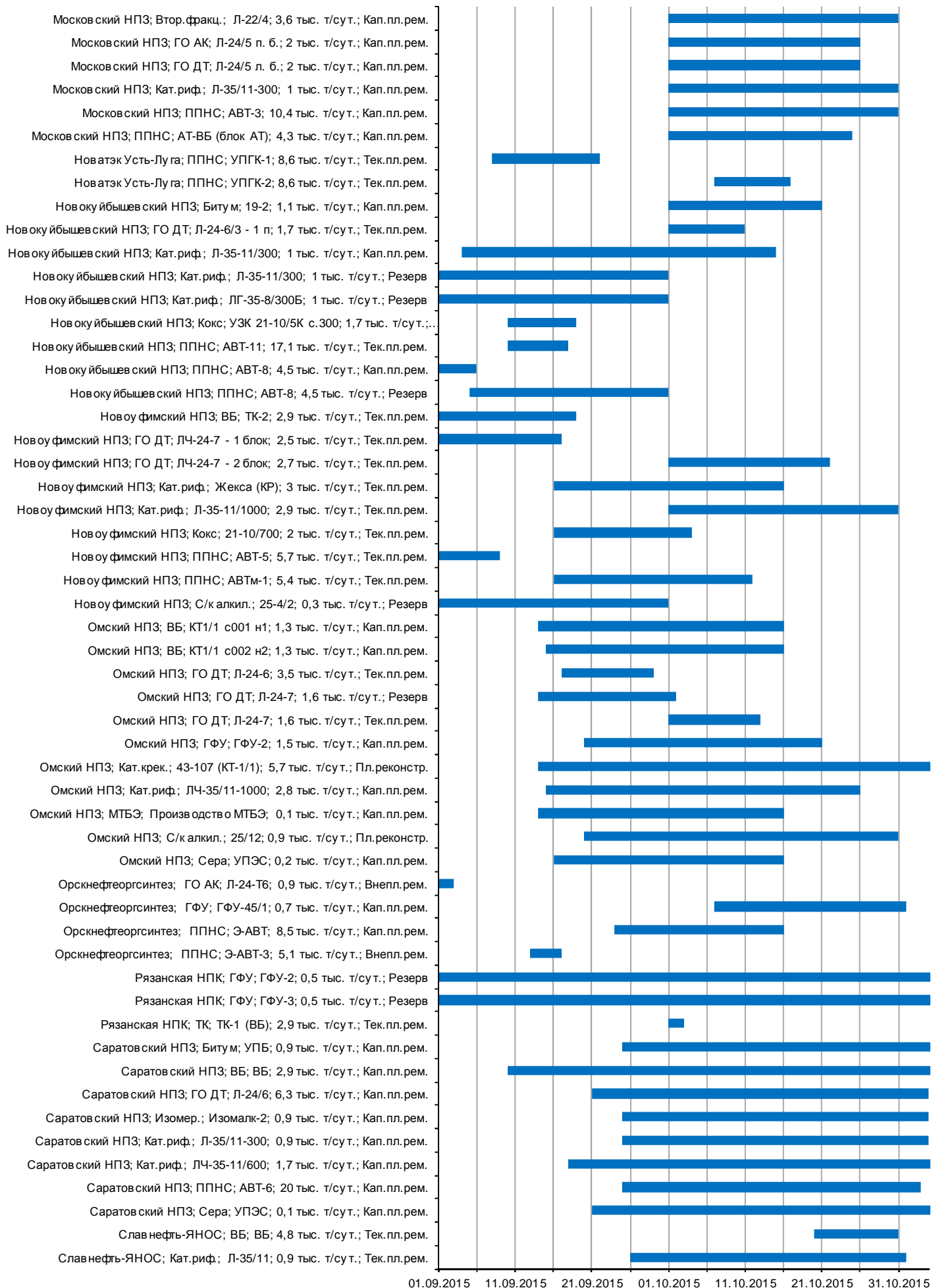
ТОНН

Станция отправления	Топливо с $t_{всп}$ в закрытом тигле выше 61°C		Топливо с $t_{всп}$ в закрытом тигле ниже 61°C		Топливо моторное		Топливо печное	
	Внутр. рынок	Экспорт	Внутр. рынок	Экспорт	Внутр. рынок	Экспорт	Внутр. рынок	Экспорт
АКСАРАЙСКАЯ2	13042							
АЛЛАГУВАТ	558		1493	3815				
БЕНЗИН	6456							
БИКЛЯНЬ	1248	11583	4009	1013	16143		919	
БОДЕЕВО	5160							
БРЯНСК-ВОСТ		42151						
ВЕТЛАСЯН			15070					
ВОЙНОВКА			5909					
ДЗЕМГИ	4489	30225	21135					
ЗАГОРОДНЯЯ	9142	21058	3317					
ЗЕЛЕЦИНО			10221					
КАМА		4455						
КИРИШИ	8004		14984					
КОМБИНАТСКАЯ	12061	239	5823				2030	
НВКУЙБЫШЕВСК	19639		7143					
НЕФТЯНАЯ	4273							
НИКЕЛЬ		4949	2040	11256				
НИКОЛЬСКОЕ	1186	7332						
НОВОЯРОСЛАВ.	27641							
ОСЕНЦЫ	7020	2176	1208					
СИНЕГЛАЗОВО	5340							
СОКУР			9855					
СТЕНЬКИНО 2	5636		39160					
СУДЖЕНКА			7561	9859				
СУРГУТ			9647					
СУХОВСКАЯ	29519	18785						
ТАТЬЯНКА				52108				
ХАБАРОВСК 1	19957		13331					
ЯНИЧКИНО	8894	12723						
Общий итог	189265	155677	171905	78051	16143		2949	

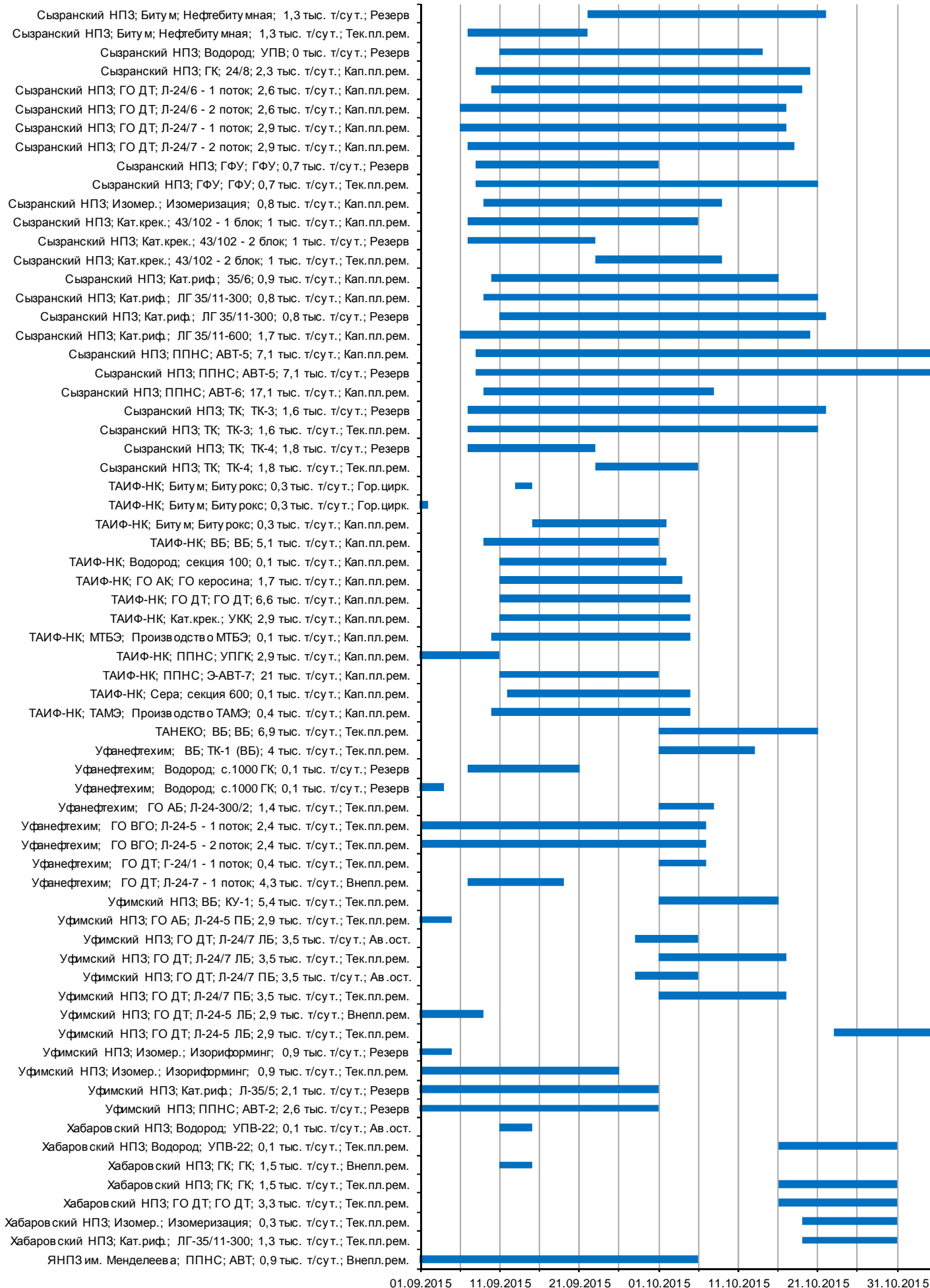
Ремонты на российских НПЗ, по данным Независимого агентства «АТР»



Ремонты на российских НПЗ, по данным Независимого агентства «АТР», продолжение



Ремонты на российских НПЗ, по данным Независимого агентства «АТР», продолжение



Розничные цены на нефтепродукты *		₽/л
	05.10.2015	± к 28.09.2015
Бензин Нормаль-80	32,00	+0,05
Бензин Регуляр-92	34,30	+0,03
Бензин Премиум-95+	37,10	+0,03
Дизельное топливо	34,72	-0,01

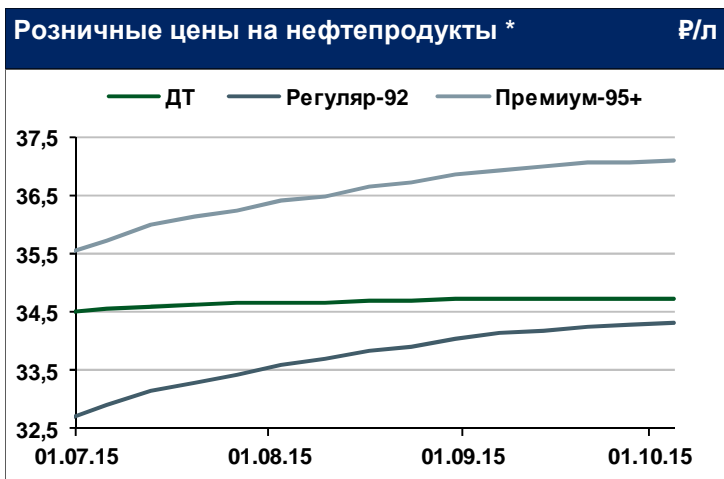
Ставки акцизов					₽/т
	2014 год	2015 год	2016 год	2017 год	
Автобензин, ниже кл. 3	11110	7300	7530	5830	
Автобензин, кл. 3	10725				
Автобензин, кл. 4	9916				
Автобензин, кл. 5	6450	5530			
Дизтопливо, ниже кл. 3	6446	3450	4150	3950	
Дизтопливо, кл. 3	6446				
Дизтопливо, кл. 4	5427				
Дизтопливо, кл. 5	4767				
Печное топливо	6446	3000	3000	2800	
Авиационный керосин	нет	2300	3000	2800	
Прямогонный бензин	11252	11300	10500	9700	
Бензол, параксилон, ортоксилон	нет	2300	3000	2800	
Моторные масла	8260	6500	6000	5400	

Фьючерсы на нефтепродукты (ICE) 07.10.2015г.		
Исполнение	Brent, \$/бр.	Gasoil, \$/т
Октябрь 2015 года	–	484,25
Ноябрь 2015 года	51,33	488,75
Декабрь 2015 года	51,77	492,75

Оптовый рынок нефтепродуктов России
Ежедневное электронное издание
Издатель:
Общество с ограниченной ответственностью
Независимое агентство «Аналитика товарных рынков»
Редакция:
Артём Рахманкулов, Нина Пермякова,
Павел Чекмарёв, Татьяна Иванова,
Николай Давыдов, Марина Манвелова
review@na-atr.ru
Директор по развитию бизнеса:
Михаил Турукалов
Отдел продаж: Наталья Игнатович.
Тел.: +7 (495) 644-49-12; sales@na-atr.ru
Общество с ограниченной ответственностью
Независимое агентство «Аналитика
товарных рынков»
Россия, 123007, г. Москва, Хорошевское
шоссе, д. 32А. Тел./факс: +7 (495) 644-47-62;
e-mail: info@na-atr.ru

Сведения об авторских правах
Все права защищены
© ООО Независимое агентство «АТР», 2015г.
Запрещено любое копирование, воспроизведе-
ние, передача и распространение издания, либо
его отдельных материалов без письменного раз-
решения правообладателя. Сохранение, откры-
тие и прочтение файла обзора на вашем устрой-
стве разрешены только в случае вашего полного
согласия с этим условием.
Ограничение ответственности
Все материалы и информация, включенные
в настоящий документ (далее — Документ),
предоставляются на условиях принципа «как
есть», и являются обобщением статистических
данных, результатов собственных расчетов,
а также комментариев и мнений участников рынка
о ситуации на рынке нефтепродуктов, которые
были доступны авторам на момент создания
Документа. Авторы не несут никакой ответственно-
сти за причинение любого ущерба или убытков,
возникших в связи с тем, что лицо полагалось
на возможность использования Документа в опре-
деленных целях и исключают любую другую от-
ветственность, возникшую в связи с использова-
нием Документа или связанную с ним.

Сведения об используемых материалах
Информация о ходе и результатах торгов
на ЗАО «СПбМТСБ» используется с разрешения
Биржи в рамках договора по предоставлению
биржевой информации между ЗАО «СПбМТСБ»
и ООО Независимое агентство «АТР».
Информация о ходе и результатах торгов
на ЗАО «Биржа „Санкт-Петербург“» используется
с разрешения Биржи в рамках Партнерского со-
глашения между ЗАО «Биржа «Санкт-Петербург»
и ООО Независимое агентство «АТР».
В настоящем издании используется информа-
ция ГП «ЦДУ ТЭК» о производстве, отгрузках
и остатках моторных топлив.
Сведения о методиках расчетов
Методика расчета экспортного паритета, публи-
куемого в настоящем издании, предоставляется
по запросу.
Котировки оптового рынка на базе Москва
отражают усредненный уровень цен сделок, спро-
са и предложения на железнодорожные партии
нефтепродуктов производства Московского НПЗ,
Рязанской НПК и ЯНОСа, сложившийся в конце
торговой сессии. Детальная методика определе-
ния котировок предоставляется по запросу.



* Средние по России, по данным Росстата

Ставки экспортных пошлин				\$/т
	Август	Сентябрь	Октябрь	
Нефть	133,1	109,2	91,5	
Нефть (льготная)	0,0	0,0	0,0	
Сверхвязкая нефть	17,0	13,7	11,3	
СУГ	0,0	0,0	0,0	
Прямогонный бензин	113,1	92,8	77,7	
Автомобильный бензин	103,8	85,1	71,3	
ДТ, авиакеросин, масла	63,8	52,4	43,9	
Мазут, битум	101,1	82,9	69,5	
Кокс	8,6	7,0	5,9	

Биржевые курсы валют на закрытии 07.10.2015г.		
	Доллар США	Евро
Российский рубль	62,66	70,46

Результаты биржевых торгов крупнооптовыми партиями товаров

Бензин Нормаль-80: цены и объемы продаж

Р/т

НПЗ, нефтебаза	Биржа	Тип сделки	Продавец	Способ отгрузки	Предл-е мин.	Спрос макс.	Цена мин.	Цена макс.	Цена средн.	Объем, тонн	Кол-во сд., ед.
Богандинский НПЗ	СП6МТСБ	Торги	Богандинский НПЗ	Ж/Д	33000	31500					
Омский НПЗ	СП6МТСБ	Торги	Газпром нефть	Ж/Д	34800	35300	34800	35300	35050	120	2
Омский НПЗ	СП6МТСБ	Торги	Трейдера	Ж/Д	37800						
Итого										120	2

Бензин Регуляр-92: цены и объемы продаж

Р/т

НПЗ, нефтебаза	Биржа	Тип сделки	Продавец	Способ отгрузки	Предл-е мин.	Спрос макс.	Цена мин.	Цена макс.	Цена средн.	Объем, тонн	Кол-во сд., ед.
Ангарская НХК	СП6МТСБ	Торги	Роснефть	Ж/Д	39700	39710	39700	39710	39704	1200	14
Астраханский ГПЗ	СП6МТСБ	Торги	Трейдера	Ж/Д	38350						
Астраханский ГПЗ	СП6МТСБ	Торги	Газпром газэнергосеть	Ж/Д	37300	37500	37300	37500	37334	2280	19
Газпром нефтехим Салават	СП6МТСБ	Торги	Трейдера	Ж/Д	38700						
Газпром нефтехим Салават	СП6МТСБ	Торги	Газпром газэнергосеть	Ж/Д	36451	36600	36451	36600	36536	420	4
КИНЕФ	СП6МТСБ	Торги	Сургутнефтегаз	Ж/Д	39089	39412	39089	39412	39223	1740	4
Комсомольский НПЗ	СП6МТСБ	Торги	Роснефть	Ж/Д	42800	42802	42800	42802	42801	240	4
Комсомольский НПЗ	СП6МТСБ	Торги	Трейдера	Ж/Д	43900						
ЛУКОЙЛ-ВНП	СП6МТСБ	Торги	ЛУКОЙЛ	Ж/Д	38750	38801	38750	38801	38796	660	6
ЛУКОЙЛ-ННОС	СП6МТСБ	Торги	ЛУКОЙЛ	Ж/Д	38800	38800	38800	38800	38800	1260	4
ЛУКОЙЛ-ПНОС	СП6МТСБ	Торги	ЛУКОЙЛ	Ж/Д	38000	38000	38000	38000	38000	300	2
ЛУКОЙЛ-УНП	СП6МТСБ	Торги	ЛУКОЙЛ	Ж/Д	38100	38100	38100	38100	38100	240	3
Московский НПЗ	СП6МТСБ	Торги	Газпром нефть	Ж/Д	38200	38200	38200	38200	38200	600	6
Московский НПЗ	СП6МТСБ	Торги	Трейдера	Ж/Д	39200						
Нафтан (ст. Рудня-Экспорт)	СПб	Торги	ЕТК	Ж/Д	37950	37950	37950	37950	37950	360	1

Продолжение таблицы →

Бензин Регуляр-92: цены и объемы продаж

Р/т

НПЗ, нефтебаза	Биржа	Тип сделки	Продавец	Способ отгрузки	Предл-е мин.	Спрос макс.	Цена мин.	Цена макс.	Цена средн.	Объем, тонн	Кол-во сд., ед.
Нафтан (ст. Рудня-Экспорт)	СПбМТСБ	Торги	ЕТК	Ж/Д	37950	37950	37950	37950	37950	720	2
Омский НПЗ	СПбМТСБ	Торги	Газпром нефть	Ж/Д	37100	37200	37100	37200	37171	840	13
Омский НПЗ	СПбМТСБ	Торги	Трейдера	Ж/Д	38050						
Орскнефтеоргсинтез	СПбМТСБ	Торги	Фортеинвест	Ж/Д	37300						
Рязанская НПК	СПбМТСБ	Торги	Роснефть	Ж/Д	37800	37950	37800	37950	37867	2040	21
Рязанская НПК	СПбМТСБ	Торги	Трейдера	Ж/Д	38800						
Самарская группа НПЗ	СПбМТСБ	Торги	Роснефть	Ж/Д	37400	38405	37400	37401	37400	1800	14
Самарская группа НПЗ	СПбМТСБ	Торги	Трейдера	Ж/Д	38350	38405	38400	38400	38400	120	1
Славнефть-ЯНОС	СПбМТСБ	Торги	Газпром нефть	Ж/Д	38401	38500	38401	38500	38467	180	3
Славнефть-ЯНОС	СПбМТСБ	Торги	Роснефть	Ж/Д	38200	38500	38350	38500	38400	240	3
Славнефть-ЯНОС	СПбМТСБ	Торги	Трейдера	Ж/Д	39400						
ст. Завережье-Экспорт	СПб	Торги	ЕТК	Ж/Д	37990	37990	37990	37990	37990	60	1
ст. Завережье-Экспорт	СПбМТСБ	Торги	ЕТК	Ж/Д	37990	37990	37990	37990	37990	360	1
Сургутский ЗСК	СПбМТСБ	Торги	Трейдера	Ж/Д	38300						
Сургутский ЗСК	СПбМТСБ	Торги	Газпром газэнергосеть	Ж/Д	36300	36300	36300	36300	36300	1080	5
ТАИФ-НК	СПбМТСБ	Торги	ТАИФ-НК	Ж/Д	38918						
Уфимская группа НПЗ	СПбМТСБ	Доп. сессия	Башнефть	Ж/Д	37064	37064	37064	37064	37064	960	1
Уфимская группа НПЗ	СПбМТСБ	Торги	Башнефть	Ж/Д	37000	37100	37000	37100	37063	1440	11
Уфимская группа НПЗ	СПбМТСБ	Торги	Трейдера	Ж/Д	37900						
Хаб Алдан	СПбМТСБ	Торги	ВИНК	Ж/Д	44070	44070	44070	44070	44070	420	1
Хаб Алтай	СПбМТСБ	Торги	Газпром газэнергосеть	Ж/Д	39350	39600	39350	39600	39421	420	5
Хаб Екатеринбург 2	СПбМТСБ	Торги	Газпром газэнергосеть	Ж/Д	38300	38300	38300	38300	38300	60	1
Хаб Кемерово	СПбМТСБ	Торги	Газпром газэнергосеть	Ж/Д	39150	39705	39150	39705	39335	180	2
Хаб Новосибирск Восточный	СПбМТСБ	Торги	ВИНК	Ж/Д	38935	39140	38935	39140	38986	240	2

Продолжение таблицы →

Бензин Регуляр-92: цены и объемы продаж											Р/т
НПЗ, нефтебаза	Биржа	Тип сделки	Продавец	Способ отгрузки	Предл-е мин.	Спрос макс.	Цена мин.	Цена макс.	Цена средн.	Объем, тонн	Кол-во сд., ед.
Хаб Осенцы	СПбМТСБ	Торги	Газпром газэнергосеть	Ж/Д	38610	38610	38610	38610	38610	60	1
Хаб Красноярск 1	СПбМТСБ	Торги	Трейдера	Ж/Д	44000						
Хаб Красноярск 1	СПбМТСБ	Торги	Газпром газэнергосеть	Ж/Д	39405	40130	39405	40130	39660	3960	8
Итого										24480	163

Бензин Премиум-95: цены и объемы продаж											Р/т
НПЗ, нефтебаза	Биржа	Тип сделки	Продавец	Способ отгрузки	Предл-е мин.	Спрос макс.	Цена мин.	Цена макс.	Цена средн.	Объем, тонн	Кол-во сд., ед.
Ангарская НХК	СПбМТСБ	Торги	Роснефть	Ж/Д	41761	42000	41900	41900	41900	120	2
Ангарская НХК	СПбМТСБ	Торги	Трейдера	Ж/Д	44950						
Газпром нефтехим Салават	СПбМТСБ	Торги	Трейдера	Ж/Д	39900						
Газпром нефтехим Салават	СПбМТСБ	Торги	Газпром газэнергосеть	Ж/Д	37800	37811	37800	37801	37801	360	3
КИНЕФ	СПбМТСБ	Торги	Сургутнефтегаз	Ж/Д	41005	41005	41005	41005	41005	840	2
Комсомольский НПЗ	СПбМТСБ	Торги	Роснефть	Ж/Д	43700	43700	43700	43700	43700	60	1
Комсомольский НПЗ	СПбМТСБ	Торги	Трейдера	Ж/Д	48700						
ЛУКОЙЛ-ВНП	СПбМТСБ	Торги	ЛУКОЙЛ	Ж/Д	40500	40500	40500	40500	40500	60	1
ЛУКОЙЛ-ННОС	СПбМТСБ	Торги	ЛУКОЙЛ	Ж/Д	40300	40300	40300	40300	40300	360	2
ЛУКОЙЛ-УНП	СПбМТСБ	Торги	ЛУКОЙЛ	Ж/Д	40100						
Московский НПЗ	СПбМТСБ	Торги	Газпром нефть	Ж/Д	39800	39800	39800	39800	39800	480	5
Омский НПЗ	СПбМТСБ	Торги	Газпром нефть	Ж/Д	38600	39301	38600	39300	38920	300	5
Омский НПЗ	СПбМТСБ	Торги	Трейдера	Ж/Д	39900						
Орскнефтеоргсинтез	СПбМТСБ	Торги	Фортеинвест	Ж/Д	38600						
Рязанская НПК	СПбМТСБ	Торги	Роснефть	Ж/Д	39800	39801	39800	39801	39800	1860	15
Рязанская НПК	СПбМТСБ	Торги	Трейдера	Ж/Д	39950						
Самарская группа НПЗ	СПбМТСБ	Торги	Роснефть	Ж/Д	38750	38855	38750	38851	38793	1680	18

Продолжение таблицы →

Бензин Премиум-95: цены и объемы продаж											Р/т
НПЗ, нефтебаза	Биржа	Тип сделки	Продавец	Способ отгрузки	Предл-е мин.	Спрос макс.	Цена мин.	Цена макс.	Цена средн.	Объем, тонн	Кол-во сд., ед.
Самарская группа НПЗ	СПбМТСБ	Торги	Трейдера	Ж/Д	38855	38855	38855	38855	38855	180	1
Славнефть-ЯНОС	СПбМТСБ	Торги	Газпром нефть	Ж/Д	39700	41005	39700	39800	39733	360	5
Славнефть-ЯНОС	СПбМТСБ	Торги	Роснефть	Ж/Д	39800	41005	39800	39800	39800	480	5
Славнефть-ЯНОС	СПбМТСБ	Торги	Трейдера	Ж/Д	40600						
Сургутский ЗСК	СПбМТСБ	Торги	Газпром газэнергосеть	Ж/Д	38500	38500	38500	38500	38500	180	2
Уфимская группа НПЗ	СПбМТСБ	Доп. сессия	Башнефть	Ж/Д	38767	38767	38767	38767	38767	1440	2
Уфимская группа НПЗ	СПбМТСБ	Торги	Башнефть	Ж/Д	38700	38800	38700	38800	38767	360	5
Уфимская группа НПЗ	СПбМТСБ	Торги	Трейдера	Ж/Д	39800						
Итого										9120	74

Бензин Супер-98: цены и объемы продаж											Р/т
НПЗ, нефтебаза	Биржа	Тип сделки	Продавец	Способ отгрузки	Предл-е мин.	Спрос макс.	Цена мин.	Цена макс.	Цена средн.	Объем, тонн	Кол-во сд., ед.
Мозырский НПЗ (ст. Злынка-Экспорт)	СПб	Торги	ЕТК	Ж/Д	44630	44630	44630	44630	44630	60	1
Мозырский НПЗ (ст. Злынка-Экспорт)	СПбМТСБ	Торги	ЕТК	Ж/Д	44630						
Омский НПЗ	СПбМТСБ	Торги	Газпром нефть	Ж/Д	45700	45700	45700	45700	45700	60	1
Рязанская НПК	СПбМТСБ	Торги	Роснефть	Ж/Д	45400	45300					
Славнефть-ЯНОС	СПбМТСБ	Торги	Роснефть	Ж/Д	45300						
Самарская группа НПЗ	СПбМТСБ	Торги	Роснефть	Ж/Д	44300	44500	44500	44500	44500	60	1
Уфимская группа НПЗ	СПбМТСБ	Торги	Башнефть	Ж/Д	43600	43800	43600	43800	43700	180	3
Уфимская группа НПЗ	СПбМТСБ	Торги	Трейдера	Ж/Д	48100						
Итого										360	6

Авиакеросин ТС-1/РТ: цены и объемы продаж

Р/т

НПЗ, нефтебаза	Биржа	Тип сделки	Продавец	Способ отгрузки	Предл-е мин.	Спрос макс.	Цена мин.	Цена макс.	Цена средн.	Объем, тонн	Кол-во сд., ед.
Ангарская НХК	СПбМТСБ	Торги	Роснефть	Ж/Д	35550	35860	35550	35550	35550	585	1
Ангарская НХК	СПбМТСБ	Торги	Треjder	Ж/Д	36850						
КИНЕФ	СПб	Торги	Нет данных	Ж/Д	34250						
КИНЕФ	СПбМТСБ	Торги	Сургутнефтегаз	Ж/Д	34279	34279	34279	34279	34279	300	2
КИНЕФ	СПбМТСБ	Торги	Сургутнефтегаз	Труба	34069	34069	34069	34069	34069	2000	1
Комсомольский НПЗ	СПбМТСБ	Торги	Роснефть	Ж/Д	38500	38500	38500	38500	38500	260	1
Комсомольский НПЗ	СПбМТСБ	Торги	Треjder	Ж/Д	38600						
Красноленинский НПЗ	СПбМТСБ	Торги	Роснефть	Ж/Д	35600	31100					
Нижневартовское НПО	СПбМТСБ	Торги	Роснефть	Ж/Д	35925	36250	35925	35925	35925	130	2
Нижневартовское НПО	СПбМТСБ	Торги	Треjder	Ж/Д	36150	36250	36150	36250	36217	195	2
Омский НПЗ	СПбМТСБ	Торги	Газпром нефть	Ж/Д	34300	34570	34502	34570	34538	600	5
Омский НПЗ	СПбМТСБ	Торги	Треjder	Ж/Д	35600						
Самарская группа НПЗ	СПбМТСБ	Торги	Роснефть	Ж/Д	34000	34150	34000	34150	34100	260	4
Славнефть-ЯНОС	СПбМТСБ	Торги	Газпром нефть	Ж/Д	34200	34200	34200	34200	34200	300	1
Сургутский ЗСК	СПбМТСБ	Торги	Газпром газэнергосеть	Ж/Д	36100	36100	36100	36100	36100	60	1
ТАИФ-НК	СПбМТСБ	Торги	ТАИФ-НК	Ж/Д	33118	33118	33118	33118	33118	195	1
Хаб Батайск	СПбМТСБ	Торги	ВИНК	Ж/Д	36620	36645	36620	36645	36637	180	2
Хаб Владимир 2	СПбМТСБ	Торги	ВИНК	Ж/Д	36206	36246	36206	36246	36226	1380	5
Хаб Пятигорск	СПбМТСБ	Торги	ВИНК	Ж/Д	36650	36670	36650	36670	36663	180	2
Итого										6625	30

Летнее дизельное топливо: цены и объемы продаж

Р/т

НПЗ, нефтебаза	Марка топлива	Биржа	Тип сделки	Продавец	Способ отгрузки	Предл-е мин.	Спрос макс.	Цена мин.	Цена макс.	Цена средн.	Объем, тонн	Кол-во сд., ед.
Астраханский ГПЗ	ДТ ЕВРО сорт D	СПбМТСБ	Торги	Газпром газэнергосеть	Ж/Д	35200	35500	35200	35500	35350	120	2

Продолжение таблицы →

Летнее дизельное топливо: цены и объемы продаж

Р/т

НПЗ, нефтебаза	Марка топлива	Биржа	Тип сделки	Продавец	Способ отгрузки	Предл-е мин.	Спрос макс.	Цена мин.	Цена макс.	Цена средн.	Объем, тонн	Кол-во сд., ед.
КИНЕФ	ДТ ЕВРО сорт С	СП6МТСБ	Торги	Сургутнефтегаз	Ж/Д	35073	35073	35073	35073	35073	2520	1
ЛПДС Салават	ДТ ЕВРО сорт С	СП6МТСБ	Торги	Газпром газэнергосеть	Труба	32800	33000	32811	33000	32917	700	5
ЛУКОЙЛ-ВНП	ДТ ЕВРО сорт С	СП6МТСБ	Торги	ЛУКОЙЛ	Ж/Д	35400	35400	35400	35400	35400	720	2
ЛУКОЙЛ-ННОС	ДТ ЕВРО сорт С	СП6МТСБ	Торги	ЛУКОЙЛ	Ж/Д	34600	34950	34600	34950	34775	720	2
Омский НПЗ	ДТ Л-0,001-62	СП6МТСБ	Торги	Газпром нефть	Ж/Д	32200	32400	32200	32400	32233	720	6
Омский НПЗ	ДТ Л-0,001-62	СП6МТСБ	Торги	Треjder	Ж/Д	35200						
Самарская группа НПЗ	ДТ ЕВРО сорт С	СП6МТСБ	Торги	Роснефть	Ж/Д	33450	33600	33450	33600	33577	1680	12
Самарская группа НПЗ	ДТ ЕВРО сорт С	СП6МТСБ	Торги	Треjder	Ж/Д	34600						
Уфимская группа НПЗ	ДТ ЕВРО сорт С	СП6МТСБ	Торги	Башнефть	Ж/Д	32700	32751	32700	32750	32717	1950	15
Уфимская группа НПЗ	ДТ ЕВРО сорт С	СП6МТСБ	Торги	Треjder	Ж/Д	33800						
Итого											9130	45

ДЗп: цены и объемы продаж

Р/т

НПЗ, нефтебаза	Марка топлива	Биржа	Тип сделки	Продавец	Способ отгрузки	Предл-е мин.	Спрос макс.	Цена мин.	Цена макс.	Цена средн.	Объем, тонн	Кол-во сд., ед.
Ангарская НХК	ДТ ЕВРО сорт Е	СП6МТСБ	Торги	Роснефть	Ж/Д	35100	35200	35200	35200	35200	1020	12
Ангарская НХК	ДТ ЕВРО сорт Е	СП6МТСБ	Торги	Треjder	Ж/Д	38200						
Московский НПЗ	ДТ ЕВРО сорт F	СП6МТСБ	Торги	Газпром нефть	Ж/Д	35100	35200	35100	35200	35126	260	3
Рязанская НПК	ДТ ЕВРО сорт Е	СП6МТСБ	Торги	Роснефть	Ж/Д	35050	35100	35050	35100	35059	840	8
Рязанская НПК	ДТ ЕВРО сорт Е	СП6МТСБ	Торги	Треjder	Ж/Д	36050						
Славнефть-ЯНОС	ДТ ЕВРО сорт F	СП6МТСБ	Торги	Газпром нефть	Ж/Д	34900	34906	34900	34905	34902	420	4
Славнефть-ЯНОС	ДТ ЕВРО сорт F	СП6МТСБ	Торги	Роснефть	Ж/Д	34850	34906	34850	34901	34884	360	5
Славнефть-ЯНОС	ДТ ЕВРО сорт F	СП6МТСБ	Торги	Треjder	Ж/Д	37850						
ТАНЕКО	ДТ ЕВРО сорт F	СП6МТСБ	Торги	Татнефть	Ж/Д	34100	34200	34100	34200	34140	325	2
Итого											3225	34

Зимнее дизельное топливо: цены и объемы продаж												Р/т
НПЗ, нефтебаза	Марка топлива	Биржа	Тип сделки	Продавец	Способ отгрузки	Предл-е мин.	Спрос макс.	Цена мин.	Цена макс.	Цена средн.	Объем, тонн	Кол-во сд., ед.
Ангарская НХК	ДТ ЕВРО кл. 2	СП6МТСБ	Торги	Роснефть	Ж/Д	41800	42510	42430	42450	42437	180	2
Ангарская НХК	ДТ ЕВРО кл. 2	СП6МТСБ	Торги	Треjder	Ж/Д	45300						
Газпром нефтехим Салават	ДТ ЕВРО кл. 2	СП6МТСБ	Торги	Газпром газэнергосеть	Ж/Д	36001	36400	36001	36400	36201	120	2
КИНЕФ	ДТ 3-0,001-35	СП6МТСБ	Торги	Сургутнефтегаз	Ж/Д	36049	36050	36049	36050	36049	600	3
Комсомольский НПЗ	ДТ ЕВРО кл. 2	СП6МТСБ	Торги	Роснефть	Ж/Д	42700	44820	44810	44810	44810	180	2
Комсомольский НПЗ	ДТ ЕВРО кл. 2	СП6МТСБ	Торги	Треjder	Ж/Д	44606	44820	44606	44606	44606	60	1
ЛУКОЙЛ-ПНОС	ДТ ЕВРО кл. 3	СП6МТСБ	Торги	ЛУКОЙЛ	Ж/Д	36150	36600	36600	36600	36600	720	4
ЛУКОЙЛ-УНП	ДТ ЕВРО кл. 3	СП6МТСБ	Торги	ЛУКОЙЛ	Ж/Д	37800	37850	37800	37850	37820	300	2
НБ Амурская	ДТ ЕВРО кл. 1	СП6МТСБ	Торги	Треjder	Ж/Д	43500						
Омский НПЗ	ДТ ЕВРО кл. 2	СП6МТСБ	Торги	Газпром нефть	Ж/Д	38800	39100	38800	39000	38900	360	5
Омский НПЗ	ДТ ЕВРО кл. 2	СП6МТСБ	Торги	Треjder	Ж/Д	39100	39100	39100	39100	39100	120	1
Рязанская НПК	ДТ ЕВРО кл. 1	СП6МТСБ	Торги	Роснефть	Ж/Д	36050	36250	36050	36250	36184	1080	12
Рязанская НПК	ДТ ЕВРО кл. 1	СП6МТСБ	Торги	Треjder	Ж/Д	38200						
Славнефть-ЯНОС	ДТ ЕВРО кл. 2	СП6МТСБ	Торги	Газпром нефть	Ж/Д	36250	36250	36250	36250	36250	60	1
Славнефть-ЯНОС	ДТ ЕВРО кл. 2	СП6МТСБ	Торги	Роснефть	Ж/Д	36100	36250	36100	36200	36140	300	4
Славнефть-ЯНОС	ДТ ЕВРО кл. 2	СП6МТСБ	Торги	Треjder	Ж/Д	38200						
ст. Комбинатская	ДТ ЕВРО кл. 2	СП6МТСБ	Торги	Треjder	Ж/Д	38500	38700	38700	38700	38700	60	1
ст. Комбинатская	ДТ ЕВРО кл. 3	СП6МТСБ	Торги	Треjder	Ж/Д	39500						
ТАНЕКО	ДТ ЕВРО кл. 2	СП6МТСБ	Торги	Татнефть	Ж/Д	36500	36500	36500	36500	36500	65	1
Итого											4205	41

Арктическое дизельное топливо: цены и объемы продаж												Р/т
НПЗ, нефтебаза	Биржа	Тип сделки	Продавец	Способ отгрузки	Предл-е мин.	Спрос макс.	Цена мин.	Цена макс.	Цена средн.	Объем, тонн	Кол-во сд., ед.	
КИНЕФ	СП6МТСБ	Торги	Сургутнефтегаз	Ж/Д	36049	36050	36049	36050	36049	180	3	
Продолжение таблицы →												

Арктическое дизельное топливо: цены и объемы продаж											Р/т
НПЗ, нефтебаза	Биржа	Тип сделки	Продавец	Способ отгрузки	Предл-е мин.	Спрос макс.	Цена мин.	Цена макс.	Цена средн.	Объем, тонн	Кол-во сд., ед.
Сургутский ЗСК	СП6МТСБ	Торги	Трейдер	Ж/Д	37300	37350	37300	37350	37317	180	2
Сургутский ЗСК	СП6МТСБ	Торги	Газпром газэнергосеть	Ж/Д	36800	37350	36800	37300	36947	1800	14
Хаб Красноярск 1	СП6МТСБ	Торги	Трейдер	Ж/Д	44050						
Хаб Красноярск 1	СП6МТСБ	Торги	Газпром газэнергосеть	Ж/Д	41050	41050	41050	41050	41050	600	1
Итого										2760	20

Топочный мазут: цены и объемы продаж											Р/т
НПЗ, нефтебаза	Биржа	Тип сделки	Продавец	Способ отгрузки	Предл-е мин.	Спрос макс.	Цена мин.	Цена макс.	Цена средн.	Объем, тонн	Кол-во сд., ед.
Ангарская НХК	СП6МТСБ	Торги	Роснефть	Ж/Д	7500	7531	7500	7510	7503	2700	5
Газпром нефтехим Салават	СП6МТСБ	Торги	Газпром газэнергосеть	Ж/Д	5500	5500	5500	5500	5500	180	1
КИНЕФ	СП6МТСБ	Торги	Сургутнефтегаз	Ж/Д	10030						
Комсомольский НПЗ	СП6МТСБ	Торги	Роснефть	Ж/Д	12300	12200					
ЛУКОЙЛ-ПНОС	СП6МТСБ	Торги	ЛУКОЙЛ	Ж/Д	6010	7201	7200	7201	7200	780	3
ЛУКОЙЛ-УНП	СП6МТСБ	Торги	ЛУКОЙЛ	Ж/Д	9000	7700					
Московский НПЗ	СП6МТСБ	Торги	Газпром нефть	Ж/Д	7000	7000	7000	7000	7000	1170	3
Омский НПЗ	СП6МТСБ	Торги	Газпром нефть	Ж/Д	4825	4850	4825	4850	4830	900	3
Рязанская НПК	СП6МТСБ	Торги	Роснефть	Ж/Д	6800	6800	6800	6800	6800	360	2
Самарская группа НПЗ	СП6МТСБ	Торги	Роснефть	Ж/Д	6300	6327	6300	6300	6300	180	1
Славнефть-ЯНОС	СП6МТСБ	Торги	Газпром нефть	Ж/Д	7350	7350	7350	7350	7350	360	1
Славнефть-ЯНОС	СП6МТСБ	Торги	Роснефть	Ж/Д	7300	7300	7300	7300	7300	360	2
Уфимская группа НПЗ	СП6МТСБ	Торги	Башнефть	Ж/Д	5400	5200					
Итого										6990	21

Масла: цены и объемы продаж												Р/т
НПЗ, нефтебаза	Марка масла	Биржа	Тип сделки	Продавец	Способ отгрузки	Предл-е мин.	Спрос макс.	Цена мин.	Цена макс.	Цена средн.	Объем, тонн	Кол-во сд., ед.
ТАНЕКО	Масло базовое HVI-2	СП6МТСБ	Торги	Татнефть	Ж/Д	50695						
ТАНЕКО	Масло базовое VHVI-4	СП6МТСБ	Торги	Татнефть	Ж/Д	69594						
Уфимская группа НПЗ	Масло АМТ-300	СП6МТСБ	Торги	Башнефть	Ж/Д	28000						
Уфимская группа НПЗ	Масло базовое М-20	СП6МТСБ	Торги	Башнефть	Ж/Д	31000	28000					
Уфимская группа НПЗ	Масло базовое МС-8	СП6МТСБ	Торги	Башнефть	Ж/Д	47000						
Уфимская группа НПЗ	Масло И-20А	СП6МТСБ	Торги	Башнефть	Ж/Д	25000	25000	25000	25000	25000	130	2
Уфимская группа НПЗ	Масло И-40А	СП6МТСБ	Торги	Башнефть	Ж/Д	25000	25000	25000	25000	25000	390	3
Уфимская группа НПЗ	Масло КС-19	СП6МТСБ	Торги	Башнефть	Ж/Д	31000	31000	31000	31000	31000	65	1
Уфимская группа НПЗ	Масло С-9	СП6МТСБ	Торги	Треjder	Ж/Д	31000						

Прочая продукция: цены и объемы продаж												Р/т
НПЗ, нефтебаза	Продукт, марка	Биржа	Тип сделки	Продавец	Способ отгрузки	Предл-е мин.	Спрос макс.	Цена мин.	Цена макс.	Цена средн.	Объем, тонн	Кол-во сд., ед.
КИНЕФ	Нефрас С50/170	СП6	Торги	Нет данных	Ж/Д	31500						
КИНЕФ	СПБТ	СП6	Торги	Нет данных	Ж/Д	19000						
Московский НПЗ	СПБТ	СП6МТСБ	Торги	Треjder	Ж/Д	17800						
Омский НПЗ	СПБТ	СП6МТСБ	Торги	Газпром нефть	Ж/Д	14175	15500	15500	15500	32	15500	1
Самарская группа НПЗ	СПБТ	СП6МТСБ	Торги	Роснефть	Ж/Д	17490	17801	17800	17800	50	17800	1
ст. Фарафонтьевская	Конденсат стабильный	СП6МТСБ	Торги	ВИНК	Ж/Д	20100						
Сургутское УПГ	ПБТ	СП6	Торги	Сургутнефтегаз	Ж/Д	13216	13336	13216	13216	1015	13216	1
ТАИФ-НК	Битум БНД 60/90	СП6МТСБ	Торги	ТАИФ-НК	Ж/Д	9618						
ТАИФ-НК	Керосин КТ-1	СП6МТСБ	Торги	ТАИФ-НК	Ж/Д	32118	33000	32118	32318	2275	32204	12
ТАИФ-НК	Сера техническая	СП6МТСБ	Торги	ТАИФ-НК	Ж/Д	7618						
ТАНЕКО	Керосин КТ-1	СП6МТСБ	Торги	Татнефть	Ж/Д	33000	33000	33000	33000	65	33000	1

Продолжение таблицы →

Прочая продукция: цены и объемы продаж

₽/т

НПЗ, нефтебаза	Продукт, марка	Биржа	Тип сделки	Продавец	Способ отгрузки	Предл-е мин.	Спрос макс.	Цена мин.	Цена макс.	Цена средн.	Объем, тонн	Кол-во сд., ед.
ТАНЕКО	Сера техническая	СПбМТСБ	Торги	Татнефть	Ж/Д	9500						
Уфимская группа НПЗ	Ортоксилол	СПбМТСБ	Торги	Башнефть	Ж/Д	45000	45000	45000	45000	120	45000	1
Хаб Башкортостан	Нефрас П1-63/75	СПбМТСБ	Торги	Треjder	Ж/Д	59300	59300	59300	59300	60	59300	1

Результаты биржевых торгов мелкооптовыми партиями товаров

Бензин Регуляр-92: цены и объемы продаж											Р/т
Регион	НПЗ, нефтебаза	Биржа	Продавец	Способ отгрузки	Предл-е мин.	Спрос макс.	Цена мин.	Цена макс.	Цена средн.	Объем, тонн	Кол-во сд., ед.
Воронежская область	НФБ Газспецстрой	СПбМТСБ	Газпром газэнергосеть	Резервуар	40300						
Московская область	НБ Наро-Фоминск	СПбМТСБ	Роснефть	С/В авто	39900	39900	39900	39900	39900	25	1
Московская область	НБ Подольская	СПбМТСБ	Роснефть	С/В авто	40850						
Рязанская область	НБ Рязская	СПбМТСБ	Роснефть	С/В авто	41000						
Рязанская область	Рязанская НПК	СПбМТСБ	Роснефть	С/В авто	41000						
Итого										25	1

Бензин Премиум-95: цены и объемы продаж											Р/т
Регион	НПЗ, нефтебаза	Биржа	Продавец	Способ отгрузки	Предл-е мин.	Спрос макс.	Цена мин.	Цена макс.	Цена средн.	Объем, тонн	Кол-во сд., ед.
Московская область	НБ Наро-Фоминск	СПбМТСБ	Роснефть	С/В авто	41950						
Московская область	НБ Подольская	СПбМТСБ	Роснефть	С/В авто	42750						
Рязанская область	НБ Рязская	СПбМТСБ	Роснефть	С/В авто	43100						
Рязанская область	Рязанская НПК	СПбМТСБ	Роснефть	С/В авто	43100						

Летнее дизельное топливо: цены и объемы продаж											Р/т
Регион	НПЗ, нефтебаза	Биржа	Продавец	Способ отгрузки	Предл-е мин.	Спрос макс.	Цена мин.	Цена макс.	Цена средн.	Объем, тонн	Кол-во сд., ед.
Ленинградская область	ЛПДС Красный Бор	СПбМТСБ	ЛУКОЙЛ	Резервуар	35800	35201					
Московская область	ЛПДС Володарская	СПбМТСБ	Татнефть	Резервуар	35000	35000	35000	35000	35000	200	1
Итого										200	1

ДЗп: цены и объемы продаж ₽/т

Регион	НПЗ, нефтебаза	Биржа	Продавец	Способ отгрузки	Предл-е мин.	Спрос макс.	Цена мин.	Цена макс.	Цена средн.	Объем, тонн	Кол-во сд., ед.
Московская область	НБ Клинская	СПбМТСБ	Роснефть	С/В авто	36950						
Московская область	НБ Наро-Фоминск	СПбМТСБ	Роснефть	С/В авто	36300						
Московская область	НБ Подольская	СПбМТСБ	Роснефть	С/В авто	37100						
Рязанская область	НБ Рязская	СПбМТСБ	Роснефть	С/В авто	36300						
Рязанская область	Рязанская НПК	СПбМТСБ	Роснефть	С/В авто	36300						

Зимнее дизельное топливо: цены и объемы продаж ₽/т

Регион	НПЗ, нефтебаза	Биржа	Продавец	Способ отгрузки	Предл-е мин.	Спрос макс.	Цена мин.	Цена макс.	Цена средн.	Объем, тонн	Кол-во сд., ед.
Иркутская область	НБ Бункерная база-Терминал Север	СПбМТСБ	Трейдера	Резервуар	42400						

Топочный мазут: цены и объемы продаж ₽/т

Регион	НПЗ, нефтебаза	Биржа	Продавец	Способ отгрузки	Предл-е мин.	Спрос макс.	Цена мин.	Цена макс.	Цена средн.	Объем, тонн	Кол-во сд., ед.
Ленинградская область	КИНЕФ	СПбМТСБ	Сургутнефтегаз	С/В авто	10038	10038	10038	10038	10038	1000	1
Итого										1000	1

Прочая продукция: цены и объемы продаж ₽/т

Регион	НПЗ, нефтебаза	Продукт, марка	Биржа	Продавец	Способ отгрузки	Предл-е мин.	Спрос макс.	Цена мин.	Цена макс.	Цена средн.	Объем, тонн	Кол-во сд., ед.
Ленинградская область	КИНЕФ	Сера техническая	СПб	Нет данных	С/В авто	4484	4484	4484	4484	4484	2000	2
Республика Татарстан	Татнефтегазпереработка	Сера техническая	СПбМТСБ	Трейдера	С/В авто	1200						
Тюменская область	Сургутское УПГ	Пропан технический	СПб	Сургутнефтегаз	С/В авто	18054	18054	18054	18054	18054	150	1

Примечание: «Продавец» определяется на основе результатов ежедневного мониторинга рынка нефтепродуктов, проводимого «Аналитикой товарных рынков»